

**Comune
di Salerno**

**Assessorato
all'Urbanistica**

**Manovra
Urbanistica**

(Delibera Consiglio Comunale n. 189/86)

**Variante del P.R.G.
Adeguamento
agli standards urbanistici**

(D.M. 1444/68, L.R. 14/82, L.R. 17/82)

Comitato tecnico di coordinamento

Franco Amatucci
Aniello Amendola
Bruno Centola
Giovanni Giannattasio
Vincenzo Iannizzaro
Domenico Immediata
Giorgio Lucchese
Carmine Spirito

"novembre 1989"

Tavola N. Tabulato 6/A e 6/B
Variante del P.R.G.
adeguamento agli standards

Tabulato 6/A

**Variante del P.R.G.
adeguamento agli standards**

Elenco generale

Tabulato 6/A

Variante del P.R.G.
Adeguamento agli standards

Zona omogen.	N°	A R E E			
		dest.a serv.	prev. di PRG	variante di PRG	
4A	c	2.400	0	2.400	
4A	d	20.000	0	20.000	
4A	e	30.000	0	30.000	
4A	f	30.000	0	30.000	
1B	a1	47.000	0	47.000	
1B	a2	9.000	0	9.000	
1B	a3	2.000	0	2.000	
1B	b1	3.000	0	3.000	
1B	b2	250	0	250	
1B	c	4.000	0	4.000	
1B	d	3.500	0	3.500	
1B	e	1.200	0	1.200	
1B	f	7.000	0	7.000	
1B	g	4.000		4.000	
1B	h	14.000	0	14.000	
2B	a	4.000	0	4.000	
2B	b	31.000	0	31.000	
2B	c	6.000	0	6.000	
2B	d	3.000	0	3.000	
2B	e1	3.000	0	3.000	
2B	e2	3.000	0	3.000	
2B	e3	6.000	0	6.000	
2B	f	19.000	3.000	16.000	
2B	g	4.000	0	4.000	

Tabulato 6/A

Variante del P.R.G.
Adeguamento agli standards

Zona omogen.	N°	A R E E		
		dest.a serv.	prev. di PRG	variante di PRG
Totale sup. mq.		1.896.690	227.900	1.668.790

$$\begin{aligned} & - 4.500 \text{ (1A v)} \\ & = 1.901.190 \end{aligned}$$

Tabulato 6/B

**Variante del P.R.G.
adeguamento agli standards**

Raggruppamento per zone omogenee

(1A-2A-3A-4A-1B-2B-3B-4B-5B-6B-7B-8B-9B-10B-11B-12B-13B-1C-2C-4C-5C-6C-7C-8C-E)

Totale aree delta ter. 7A-7B x standards

x zona omogenea

Zona A	198'491
Zona B	1'015'975
Zona C	640'020

Tabulato 6/B

Variante del P.R.G.
Adeguamento agli standards

Zona omogen.	N°	AREE		
		dest.a serv.	prev. di PRG	variante di PRG

1A	a	24.000	23677	0	24.000	
1A	b	2.500	8325	0	2.500	
1A	c	17.350	15998	0	17.350	
1A	d	5.500	3936	0	5.500	
1A	e	18.500	19672	0	18.500	
1A	f	6.500	5915	0	6.500	
1A	g	1.750	1364	0	1.750	
1A	h	1.000	725	0	1.000	
1A	i	1.000	991	0	1.000	
1A	l	6.500	2102	0	6.500	
1A	m	1.500	1142	0	1.500	
1A	n	800	681	0	800	
1A	o	250	1	0	250	
1A	p	500	300	0	500	
1A	q	1.500	1012	0	1.500	
1A	r	1.500	1010	0	1.500	
1A	s	4.500	1207	0	4.500	
1A	t	3.500	1000	0	3.500	
1A	u	4.500	3451	0	4.500	
1A	v	1.300	3575	0	1.300	

Totale sup. mq.	104.450	0	104.450
-----------------	---------	---	---------

1313
102017 - 2433

Tabulato 6/B

Variante del P.R.G.
Adeguamento agli standards

Zona omogen.	N°	A R E E		
		dest.a serv.	prev. di PRG	variante di PRG
2A	a	3.000	2957 0	3.000
Totale sup. mq.		3.000	0	3.000

2957 -43

Tabulato 6/B


Variante del P.R.G.
Adeguamento agli standards

Zona omogen.	N°	A R E E		
		dest.a serv.	prev. di PRG	variante di PRG

3A	a	2.000	1655 0	2.000
----	---	-------	--------	-------

Totale sup. mq.		2.000	0	2.000
-----------------	--	-------	---	-------

1655 - 345



Tabulato 6/B

Variante del P.R.G.
Adeguamento agli standards

Zona omogen.	N°	A R E E		
		dest.a serv.	prev. di PRG	variante di PRG
4A	a	1.200	142 0	1.200
4A	b	3.000	2621 0	3.000
4A	c	2.400	2324 0	2.400
4A	d	20.000	25132 0	20.000
4A	e	30.000	31962 0	30.000
4A	f	30.000	23154 0	30.000
Totale sup. mq.		86.600	0	86.600

91862 + 5262

Tabulato 6/B

Variante del P.R.G.
Adeguamento agli standards

Zona omogen.	N°	A R E E		
		dest.a serv.	prev. di PRG	variante di PRG
1B	a1	47.000	45208 0	47.000
1B	a2	9.000	7637 0	9.000
1B	a3	2.000	2390 0	2.000
1B	b1	3.000	2952 0	3.000
1B	b2	250	486 0	250
1B	c	4.000	5425 0	4.000
1B	d	3.500	3880 0	3.500
1B	e	1.200	1000 0	1.200
1B	f	7.000	6200 0	7.000
1B	g	4.000	3520 0	4.000
1B	h	14.000	14320 0	14.000
Totale sup. mq.		94.950	0	94.950

94396 - 554

Tabulato 6/B

Variante del P.R.G.
Adeguamento agli standards

Zona omogen.	N°	A R E E			
		dest.a serv.	prev. di PRG	variante di PRG	
2B	a	4.000	4641 0	4.000	
2B	b	31.000	31236 0	31.000	
2B	c	6.000	5319 0	6.000	
2B	d	3.000	3475 0	3.000	
2B	e1	3.000	2513 0	3.000	
2B	e2	3.000	2921 0	3.000	
2B	e3	6.000	7266 0	6.000	
2B	f	19.000	17803 3.000	16.000	
2B	g	4.000	2566 0	4.000	
2B	h	11.000	8639 0	11.000	
2B	i	1.000	1126 0	1.000	
2B	l	3.000	1915 0	3.000	
2B	m	5.000	4083 0	5.000	
2B	n	400	1122 0	400	
2B	o	96.000	89527 20.600	75.400	
2B	p	1.100	930 0	1.100	
2B	q	2.000	2000 0	2.000	
2B	r	1.400	1362 0	1.400	
2B	s	10.000	9808 0	10.000	
2B	t	4.000	3660 0	4.000	
2B	u	9.000	8822 0	9.000	
Totale sup. mq.		222.900	23.600	199.300	

$$\begin{aligned}
 & \quad \quad \quad 210964 \\
 & - 11936 \quad \longleftarrow \quad \longrightarrow \quad + 11664
 \end{aligned}$$

Tabulato 6/B

Variante del P.R.G.
Adeguamento agli standards

Zona omogen.	N°	A R E E			
		dest.a serv.	prev. di PRG	variante di PRG	
3B	a	1.000	296 0	1.000	
3B	b	4.000	3162 0	4.000	
3B	c	3.200	2672 0	3.200	
3B	d1	2.000	1162 0	2.000	
3B	d2	500	508 0	500	
3B	d3	500	653 0	500	
3B	e	16.000	17177 0	16.000	
3B	f	800	627 0	800	
3B	g	7.000	6525 6.800	200	
3B	h	14.000	12229 0	14.000	
3B	i	2.000	2088 0	2.000	
3B	l	4.000	3983 0	4.000	
Totale sup. mq.		55.000	6.800	48.200	

51457
 - 3543 ← | → + 3257

Tabulato 6/B

Variante del P.R.G.
Adeguamento agli standards

Zona omogen.	N°	A R E E		
		dest.a serv.	prev. di PRG	variante di PRG
4B	a	27.000	24722 9.000	18.000
4B	b	9.000	7711 8.000	1.000
Totale sup. mq.		36.000	17.000	19.000



32433

- 3567 ← | → + 13433

Tabulato 6/B

Variante del P.R.G.
Adeguamento agli standards

Zona omogen.	N°	A R E E		
		dest.a serv.	prev. di PRG	variante di PRG
5B	a	18.000	17662 18.000	0
5B	b	39.400	39417 0	39.400
5B	c	8.000	3196 0	8.000
5B	d	3.000	3129 0	3.000
5B	e	27.000	26394 13.500	13.500
5B	f	3.000	2571 3.000	0
5B	g	700	733 0	700
Totale sup. mq.		99.100	34.500	64.600

97084
- 2016 ↔ + 32484

Tabulato 6/B

Variante del P.R.G.
Adeguamento agli standards

Zona omogen.	N°	A R E E		
		dest.a. serv.	prev. di PRG	variante di PRG
6B	a	5.000	5445 0	5.000
6B	b	8.000	8708 0	8.000
6B	c	4.000	8866 0	4.000
6B	d	1.200	1060 0	1.200
6B	e	1.500	1621 0	1.500
Totale sup. mq.		19.700	0	19.700

25800

+6100

Tabulato 6/B

Variante del P.R.G.
Adeguamento agli standards

Zona omogen.	N°	A R E E		
		dest.a serv.	prev. di PRG	variante di PRG
7B	a	2.000	2070 0	2.000
7B	b	2.500	3057 0	2.500
7B	c	2.000	1913 0	2.000
7B	d	11.000	10564 8.000	3.000
7B	e	51.000	45737 24.000	27.000
Totale sup. mq.		68.500	32.000	36.500

83341

- 5159 ← → + 26841

Tabulato 6/B

Variante del P.R.G.
Adeguamento agli standards

Zona omogen.	N°	A R E E			
		dest.a serv.	prev. di PRG	variante di PRG	
8B	a	2.000	1805 2.000	0	
8B	b	3.000	2768 0	3.000	
8B	c	3.000	2619 0	3.000	
8B	d	6.000	5381 0	6.000	
8B	e	2.000	1737 0	2.000	
8B	f	2.400	2911 2.400	0	
8B	g	4.000	3619 0	4.000	
8B	h	124.000	114668 36.500	87.500	
8B	i	1.000	1439 0	1.000	
8B	l	5.000	4980 0	5.000	
Totale sup. mq.		152.400	40.900	111.500	

$$\begin{array}{r}
 141927 \\
 - 10473 \leftarrow \quad \rightarrow + 30427
 \end{array}$$

Tabulato 6/B

Variante del P.R.G.
Adeguamento agli standards

Zona omogen.	N°	A R E E			
		dest.a serv.	prev. di PRG	variante di PRG	
9B	a	5.000	4206 0	5.000	
9B	b	23.000	22990 14.000	9.000	
9B	c	14.000	12884 10.000	4.000	
9B	d	8.000	7279 1.000	7.000	
9B	e	100.000	53950 26.600	73.400	
9B	f	8.000	6800 0	8.000	
9B	g	46.000	43136 0	46.000	
9B	h	4.500	0	4.500	
9B	i	2.000	1197 2.000	0	
9B	l	27.000	25294 0	27.000	
9B	m	7.000	10546 0	7.000	
9B	n	3.000	9979 0	3.000	
Totale sup. mq.		247.500	53.600	193.900	

231295

-16205 ← → + 37395

Tabulato 6/B

Variante del P.R.G.
Adeguamento agli standards

Zona omogen.	N°	A R E E		
		dest.a serv.	prev. di PRG	variante di PRG
10B	a	6.000	4974 0	6.000
10B	b	4.000	4682 3.000	1.000
10B	c	14.000	14175 1.000	13.000
10B	d	19.000	19971 0	19.000
Totale sup. mq.		43.000	4.000	39.000


43802

+ 802 \leftarrow \rightarrow + 4802

Tabulato 6/B

Variante del P.R.G.
Adeguamento agli standards

Zona omogen.	N°	A R E E		
		dest.a serv.	prev. di PRG	variante di PRG
11B	a	16.000	18138 0	16.000
Totale sup. mq.		16.000	0	16.000




$$\begin{array}{r} 18138 \\ \hline + 2138 \end{array}$$

Tabulato 6/B

Variante del P.R.G.
Adeguamento agli standards


Zona omogen.	N°	A R E E		
		dest.a serv.	prev. di PRG	variante di PRG
12B	a	14.000	3886 4.000	10.000
Totale sup. mq.		14.000	4.000	10.000



Tabulato 6/B

Variante del P.R.G.
Adeguamento agli standards

Zona omogen.	N°	A R E E			
		dest.a serv.	prev. di PRG	variante di PRG	
13B	a	1.500	1452	1.500	0
Totale sup. mq.		1.500	1.500		0



1452
- 48 ← | → + 1452

Tabulato 6/B

Variante del P.R.G.
Adeguamento agli standards

Zona omogen.	N°	A R E E			
		dest.a serv.	prev. di PRG	variante di PRG	
1 C	a	5.000	4389 0	5.000	
1 C	b	116.490	460901 0	116.490	
1 C	c	8.000	7261 0	8.000	
1 C	d	85.000	85604 6.000	79.000	
1 C	e	32.000	41382 0	32.000	
1 C	f	62.900	83619 0	62.900	
1 C	g	1.500	1552 0	1.500	
1 C	h	1.000	1137 0	1.000	
1 C	i	3.000	3751 0	3.000	
1 C	l	2.000	2208 0	2.000	
1 C	m	2.000	1992 0	2.000	
Totale sup. mq.		318.890	6.000	312.890	


373596

+54706 ← ————— → +60706

Tabulato 6/B

Variante del P.R.G.
Adeguamento agli standards

Zona omogen.	N°	A R E E		
		dest.a serv.	prev. di PRG	variante di PRG
2 C	a	213.000	0	213.000
Totale sup. mq.		213.000	0	213.000



Tabulato 6/B

Variante del P.R.G.
Adeguamento agli standards

Zona omogen.	N°	A R E E		
		dest.a serv.	prev. di PRG	variante di PRG
4 C	a	10.000	5386 4.000	6.000
4 C	b	2.600	1905 0	2.600
Totale sup. mq.		12.600	4.000	8.600




7371

= 5229 ← → -1229

Tabulato 6/B

Variante del P.R.G.
Adeguamento agli standards

Zona omogen.	N°	A R E E		
		dest.a serv.	prev. di PRG	variante di PRG
5C	a	5.100	6041 0	5.100
Totale sup. mq.		5.100	0	5.100



6041


+ 341

Tabulato 6/B

Variante del P.R.G.

Adeguamento agli standards

Zona omogen.	N°	A R E E		
		dest.a serv.	prev. di PRG	variante di PRG
6 C	a	4.200	4233 0	4.200
Totale sup. mq.		4.200	0	4.200




$$\begin{array}{r}
 4233 \\
 \hline
 + 33
 \end{array}$$

Tabulato 6/B

Variante del P.R.G.
Adeguamento agli standards

Zona omogen.	N°	A R E E		
		dest.a serv.	prev. di PRG	variante di PRG
7C	a	3.000	3974 0	3.000
Totale sup. mq.		3.000	0	3.000



3974

 + 974

Tabulato 6/B

Variante del P.R.G.
Adeguamento agli standards

Zona omogen.	N°	A R E E			
		dest.a serv.	prev. di PRG	variante di PRG	
8 C	a	6.300	9791 0	6.300	
Totale sup. mq.		6.300	0	6.300	

9791

+ 3491

Tabulato 6/B

Variante del P.R.G.
Adeguamento agli standards

Zona omogen.	N°	A R E E		
		dest.a serv.	prev. di PRG	variante di PRG

E	a	5.000	5311 0	5.000
E	b	31.000	30555 0	31.000
E	c	4.000	4805 0	4.000
E	d	16.000	11381 0	16.000
E	e	7.000	6671 0	7.000
E	f	4.000	5422 0	4.000

Totale sup. mq.	67.000	0	67.000
-----------------	--------	---	--------

64245

- 2755